

**DARNAUS  
MIESTO  
LABORATORIJA**



An aerial photograph of a city, likely Vilnius, showing a river winding through the urban landscape. The buildings are a mix of traditional European architecture and modern structures. The trees are in autumn colors, suggesting the season. The text is overlaid in white on a semi-transparent dark background.

Darnaus miesto laboratorija  
tyrinėja gyvenimą Vilniuje  
ir ieško sprendimų jam gerinti

# Tyrimas „Laimingas rajonas“

Kaip gyvenamoji aplinka  
lemia mūsų savijautą?

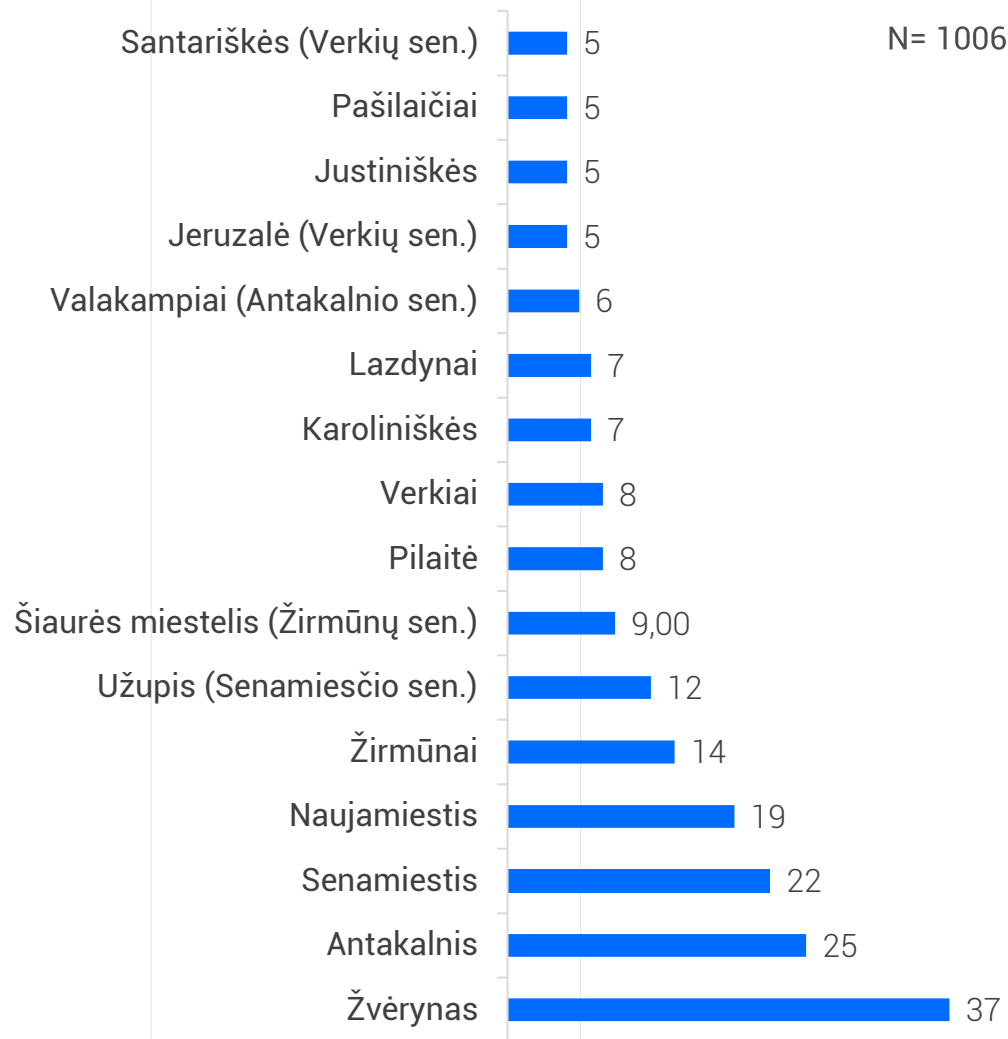


## Paklausėme vilniečių, kuris rajonas, jų nuomone, yra geriausias **Vilniuje**.

Dauguma mano, jog tai –  
**Žvėrynas**.

+

Geriausiu Vilniaus gyvenamuoju rajonu **senamiestį**  
dažniau laiko **aukščiausio išsimokslinimo**  
respondentai, **naujamiestį** – **moterys**.



\*sąrašė pateikiami tik dažniausiai paminėti atsakymai

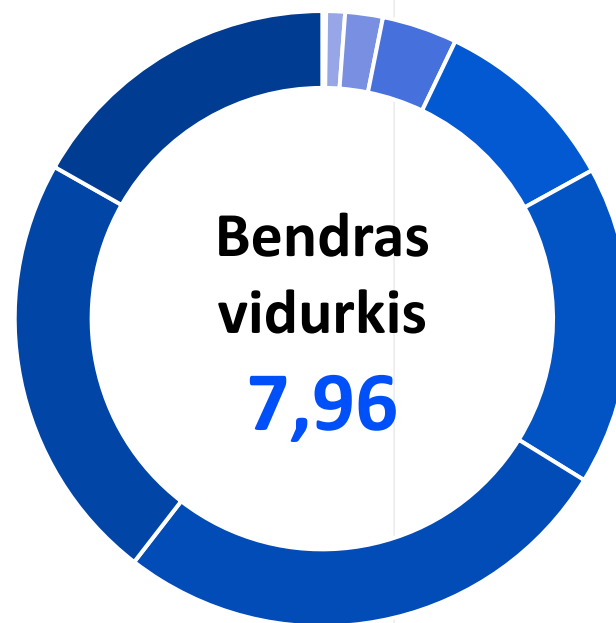
\*\*galimi keli atsakymai; suma viršija 100%



## Tačiau tuomet paprašėme jų įvertinti **savo gyvenamąjį rajoną.**

Gyvenimu savo rajone **labiausiai  
patenkinti** vilniečiai yra įsikūrę ne  
Žvėryne, o **Senamiestyje**.

Tuo tarpu **prasčiausiai** įvertinta –  
**Šeškinė**.



■ 1 - visiškai nepatenkintas(-a) ■ 2 ■ 3 ■ 4 ■ 5 ■ 6 ■ 7 ■ 8 ■ 9 ■ 10 - labai patenkintas(-a)

Seniūnijos	Vertinimo vidurkiai
<b>Bendras vidurkis</b>	<b>7,96</b>
Žirmūnai	8,51
Naujamiestis	8,47
Lazdynai	8,35
Antakalnis	8,25
Verkiai	8,19
Fabijoniškės	7,89
Karoliniškės	7,66
Naujininkai	7,63
Justiniškės	7,54
Naujoji Vilnia	7,54
Pašilaičiai	7,53
Šeškinė	7,38
Senamiestis	9,19
Žvėrynas	8,24
Šnipiškės	8,18
Rasos	8,13
Grigiškės	7,76
Paneriai	7,67
Viršuliškės	7,59
Vilkipėdė	7,52
Pilaitė	7,42



**Ėmėme gilintis:** kodėl vieni rajonai yra vertinami geriau už kitus. Štai kurias gyvenamosios aplinkos savybes vilniečiai išskyrė kaip **svarbiausias**.

**+**  
**Patogus susisiekimas** dažniau svarbus moterims.  
**Saugumas** – moterims, didžiausių pajamų apklaustiesiems,  
**Švari, tvarkinga aplinka** – moterims, aukščiausio išsimokslinimo respondentams.

	Bendras
Patogus susisiekimas	80%
Saugumas	67%
Švari, tvarkinga aplinka	59%
Žaliosios zonos	54%
Paslaugų pasiūla	49%
Automobilių stovėjimo vietos	48%
Triukšmo lygis	48%
Švarus oras	39%
Patraukli kaimynystė	32%
Geras rajono išplanavimas	30%
Vaikų ir jaunimo pramogos ir užimtumas	22%
Viešosios erdvės	20%
Pramogų pasiūla	18%
Graži architektūra	14%
Kultūrinė infrastruktūra	12%
Tvarūs sprendimai	5%
Meno kūriniai, skulptūros	4%
Kita	1%
N=	1006

\*\*Galimi keli atsakymai; suma viršija 100%

Palyginkime, kaip pagal šiuos kriterijus savo rajonus įvertino „**laimingiausio**“ (Senamiestis) ir „**mažiausiai laimingo**“ (Šeškinė) rajonų gyventojai.

Akivaizdu, kad kai kurie kaip svarbiausi įvardinti kriterijai **Šeškinėje** yra vertinami **net geriau**, nei **Senamiestyje**.

Tad kas iš tiesų lemia **pasitenkinimą** gyvenimu savo rajone?

	Bendras	Senamiestis	Šeškinė
Patogus susisiekimą	7,83	7,59	8,09
Paslaugų pasiūla	7,74	7,78	8,19
Saugumas	7,24	7,57	6,62
Rajono išplanavimas	7,05	7,11	7,06
Žaliosios zonos	6,99	7,46	6,36
Švari, tvarkinga aplinka	6,97	7,16	6,28
Patraukli kaimynystė	6,97	8,08	6,45
Triukšmo lygis	6,95	6,41	6,89
Švarus oras	6,85	7,35	6,17
Vaikų ir jaunimo pramogų ir užimtumas	6,59	6,65	7,02
Viešosios erdvės	6,31	6,62	6,09
Pramogų pasiūla	5,61	7,24	6,08
Kultūrinė infrastruktūra	5,51	7,86	4,58
Graži architektūra	5,47	8,11	4,21
Tvarūs sprendimai	5,04	5,62	4,64
Meno kūriniai, skulptūros	4,92	7,24	4,28
Automobilių stovėjimo vietos	4,54	4,08	4,02
N=	1006	37*	53

\*Statistiškai nereikšminga imtis

Pakvietėme Senamiesčio bei Šeškinės gyventojus pasikalbėti iš esmės: 4-iose focus grupėse išsamiai kalbėjome apie tai, kokia gyvenamoji aplinka **kelia džiaugsmą**.

Šie pokalbiai atskleidė, kad emociniam rajono vertinimui svarbiausi – **trys kriterijai**:

**01** Žaliosios erdvės



**02** Menas bei kultūra



**03** Bendruomenė



+

Bendruomeniškumą skatinančiomis veiklomis, patrauklia kaimynyste itin **džiaugėsi Senamiesčio** gyventojai ir būtent šiuos dalykus kaip **labiausiai geidžiamus** įvardijo **Seškinės** gyventojai.



## Dalinamės ir kitų rajonų rezultatais.

	Bendras	Antakainis	Fabijoniškės	Grigiškės	Justiniškės	Karoliniškės	Lazdynai	Naujamiestis	Naujininkai	Naujoji Vilnia	Paneriai	Pašilaičiai	Pilaitė	Rasos	Šnipiškės	Verkiai	Vilkpėdė	Viršuliškės	Žirmūnai	Žvėrynas
Patogus susisiekimas	<b>7,83</b>	7,38	8,11	7,41	7,73	7,90	7,65	8,53	7,59	7,89	6,50	7,71	6,87	8,69	7,97	7,63	8,06	8,30	8,24	8,57
Paslaugų pasiūla	<b>7,74</b>	7,75	8,03	6,71	7,79	7,46	7,56	8,40	7,63	7,43	7,67	7,82	7,24	7,69	7,53	7,38	7,88	8,22	8,05	7,38
Saugumas	<b>7,24</b>	7,38	7,57	7,35	7,48	6,98	7,58	7,26	6,69	7,17	6,67	7,60	7,76	7,00	6,85	7,46	6,79	7,11	6,91	7,38
Rajono išplanavimas	<b>7,05</b>	7,26	7,06	6,35	7,25	7,30	7,62	7,47	6,53	6,80	7,08	6,58	6,91	7,19	6,71	7,24	6,73	6,22	7,23	7,48
Žaliosios zonos	<b>6,99</b>	7,53	6,86	6,35	7,04	7,00	7,35	7,17	6,33	7,15	8,00	6,77	6,47	6,88	6,76	7,25	7,24	7,11	6,70	7,81
Švari, tvarkinga aplinka	<b>6,97</b>	7,07	6,97	6,59	6,85	7,00	7,22	6,83	6,22	6,93	7,50	6,99	7,40	7,19	6,97	7,48	6,39	7,15	6,85	7,52
Patraukli kaimynystė	<b>6,97</b>	7,57	6,93	6,94	6,96	6,42	6,95	7,15	6,33	6,96	6,50	7,11	7,49	6,44	6,76	7,11	6,36	6,70	6,87	7,10
Triukšmo lygis	<b>6,95</b>	7,12	7,00	6,41	7,52	6,86	7,22	6,57	6,49	7,28	7,83	6,88	7,09	6,75	7,12	7,11	6,48	7,00	6,59	7,62
Švarus oras	<b>6,85</b>	7,37	6,86	7,18	6,90	6,72	7,29	6,08	6,20	7,41	6,58	6,96	7,53	6,88	6,59	7,37	5,94	6,81	6,21	7,05
Vaikų ir jaunimo pramogos ir užimtumas	<b>6,59</b>	6,29	7,28	5,88	6,81	6,54	7,09	6,91	5,69	5,91	6,42	6,34	6,69	6,69	6,62	6,80	5,82	6,85	6,64	6,43
Viešosios erdvės	<b>6,31</b>	6,63	6,38	6,35	5,83	5,98	6,51	7,02	5,20	6,20	6,67	6,04	5,82	6,88	6,26	6,27	6,42	6,56	6,72	7,05
Pramogų pasiūla	<b>5,61</b>	4,95	6,01	4,12	5,23	5,02	5,15	7,34	5,18	4,63	5,67	5,41	4,56	6,19	6,79	5,37	5,42	5,07	6,31	6,33
Kultūrinė infrastruktūra	<b>5,51</b>	6,38	5,29	3,76	5,37	5,80	5,20	7,30	5,06	6,04	4,58	4,51	5,44	6,31	6,06	5,03	4,55	3,96	5,59	6,43
Graži architektūra	<b>5,47</b>	6,05	5,07	5,24	4,38	5,18	5,60	6,13	4,61	4,87	6,75	5,47	5,69	5,69	5,71	6,33	4,73	4,15	5,06	7,62
Tvarūs sprendimai	<b>5,04</b>	4,88	5,64	4,59	4,73	4,78	5,53	5,15	4,67	5,52	5,25	5,07	4,67	3,88	5,71	5,21	4,52	4,19	4,88	5,71
Meno kūriniai, skulptūros	<b>4,92</b>	4,95	4,88	4,76	4,92	4,76	5,51	6,02	4,67	5,17	5,33	3,96	4,02	3,69	5,03	4,94	4,42	5,33	4,67	5,38
Automobilių stovėjimo vietos	<b>4,54</b>	5,11	4,92	4,65	4,08	4,32	4,85	4,13	4,84	3,72	4,75	4,63	4,27	5,13	4,65	4,72	4,76	4,37	4,66	4,62
N=	<b>1006</b>	76	72	<b>17*</b>	52	50	55	53	51	54	<b>12*</b>	73	<b>45*</b>	<b>16*</b>	<b>34*</b>	89	<b>33*</b>	<b>27*</b>	86	<b>21*</b>

## Svarbiausios tyrimo išvados:

- + Vilniečiai aiškiai žino **racionalius kriterijus**, kurie gyvenamąją aplinką padaro **patrauklią**. Tačiau, vertinant savo pasitenkinimą gyvenimu konkrečiame rajone lemia ne jie;
- + **Bendruomenė, kultūra ir žaliosios erdvės** – šie aspektai **ryškiausiai lemia** emocinę mūsų būseną;
- + **Bendruomeniškumą** skatinančios veiklos ir erdvės yra **labiausiai pabrėžiamas** privalumas „laimingiausio“ rajono – **Senamiesčio** gyventojų bei įvardijamas kaip **didžiausias poreikis Šeškinėje** – „mažiausiai laimingame“ rajone.



## Ir vis dėlto – ar gyvenamoji aplinka lemia mūsų savijautą?

Palyginome žmonių pasitenkinimą savo gyvenimu bei rajono vertinimą: ryšį tikrai galima įžvelgti.

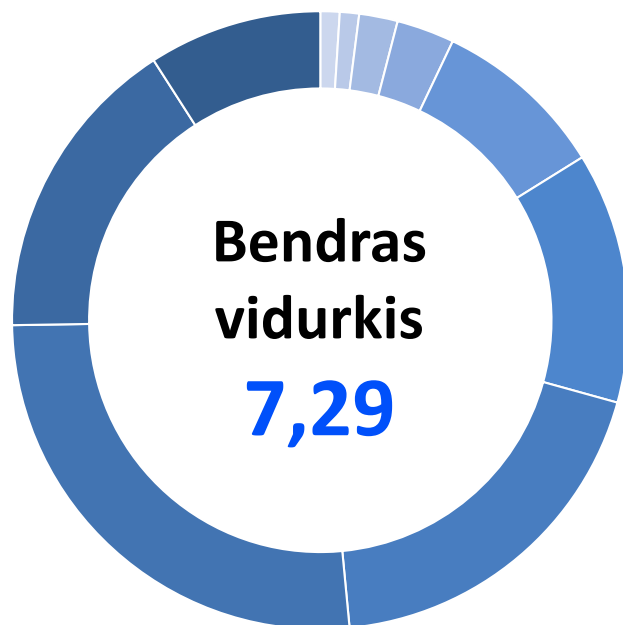
+  
Pasitenkinimas  
gyvenimu

Seniūnijos	Vertinimo vidurkiai
<b>Bendras vidurkis</b>	<b>7,78</b>
Naujamiestis	8,23
Lazdynai	8,11
Žirmūnai	8,05
Antakalnis	7,97
Pašilaičiai	7,95
Verkiai	7,72
Justiniškės	7,69
Šeškinė	7,55
Naujininkai	7,53
Fabijoniškės	7,46
Naujoji Vilnia	7,31
Karoliniškės	7,04
Žvėrynas	8,43
Rasos	8,31
Vilkipėdė	8,21
Pilaitė	8,07
Senamiestis	7,86
Viršuliškės	7,85
Paneriai	7,67
Šnipiškės	7,44
Grigiškės	7,29

+  
Pasitenkinimas  
rajonu

Seniūnijos	Vertinimo vidurkiai
<b>Bendras vidurkis</b>	<b>7,96</b>
Žirmūnai	8,51
Naujamiestis	8,47
Lazdynai	8,35
Antakalnis	8,25
Verkiai	8,19
Fabijoniškės	7,89
Karoliniškės	7,66
Naujininkai	7,63
Justiniškės	7,54
Naujoji Vilnia	7,54
Pašilaičiai	7,53
Šeškinė	7,38
Senamiestis	9,19
Žvėrynas	8,24
Šnipiškės	8,18
Rasos	8,13
Grigiškės	7,76
Paneriai	7,67
Viršuliškės	7,59
Vilkipėdė	7,52
Pilaitė	7,42

Pasak pačių vilniečių, **emocinę būseną** gyvenamoji aplinka skirtinguose rajonuose lemia skirtingai.



■ 1 - visiškai nelemia ■ 2 ■ 3 ■ 4 ■ 5 ■ 6 ■ 7 ■ 8 ■ 9 ■ 10 - mano savijauta visiškai priklausoma nuo aplinkos

Seniūnijos	Vertinimo vidurkiai
<b>Bendras vidurkis</b>	<b>7,29</b>
Antakalnis	7,47
Lazdynai	7,40
Žirmūnai	7,38
Naujamiestis	7,36
Karoliniškės	7,34
Pašilaičiai	7,32
Verkiai	7,29
Fabijoniškės	7,28
Naujoji Vilnia	7,24
Šeškinė	7,23
Justiniškės	7,04
Naujininkai	6,71
Rasos	7,94
Žvėrynas	7,67
Senamiestis	7,62
Viršuliškės	7,48
Šnipiškės	7,32
Vilkipėdė	7,24
Grigiškės	7,06
Pilaitė	6,98
Paneriai	6,92





# Išvados

## Tyrimo išvados:

- 01 — Apskritai vilniečiai gana **patenkinti savo gyvenimu** – bendras pasitenkinimo vidurkis siekas beveik **8 balus iš 10** (7,78 balo).
- 02 — Pasitenkinimas savo **gyvenamuoju rajonu** taip pat siekia **8 balus iš 10** (7,96). Labiausiai savo gyvenamuoju rajonu **patenkinti** Žirmūnų, Naujamiesčio, Lazdynų bei Senamiesčio gyventojai.
- 03 — Labiausiai **pasitenkinimą** arba **nepasitenkinimą** savo rajonu lemia rajono **infrastruktūros išvystymas, patogus susiekimas su centru ir kitais rajonais**, o taip **pat kamščiai** (ar jų nebuvimas) ir **automobilio parkavimo** klausimas.
- 04 — Kalbant apskritai apie gyventojams svarbius gero rajono kriterijus, **svarbiausia** yra **patogus susiekimas, saugumas, švari aplinka, žalios zonos, paslaugų pasiūla** bei **automobilių parkavimo** galimybės. Daugumą šių savybių Vilniaus gyvenamieji rajonai patenkina. Išimtis ir **daugumos rajonų „skaudulys“ – automobilių parkavimas**.
- 05 — **Automobilių parkavimo galimybės** dažniausiai įvardijamos kaip **gyvenamojo rajono trūkumas**. Tarp **neigiamų dalykų** gyvenamajame rajone taip dažniausiai įvardinti **nerenovuoti namai** bei **prastos kokybės keliai** bei šaligatviai.
- 06 — **Geriausiu** (arba „geidžiamiausiu“ Vilniaus rajonu miestiečiai dažniausiai įvardija **Žvėryną** (37 proc.), antroje vietoje Antakalnis (25 proc.), trečias Senamiestis (22 proc.). **Žvėrynas** ir **Antakalnis** pirmiausia vertinami dėl savo **žalumos bei gero susisiekimo/ arti centro. Senamiesčio** privalumas – **lokacija**.
- 07 — Gyvenamosios vietos **subjektyvi įtaka gyventojų savijautai 7 balai** (7,29). Tikėtina, kad **pasitenkinimas labiausiai priklauso nuo „gamtos“ kiekio ir jos artumo** – būtent gamtoje (žaliose zonose bei prie vandens telkinių) ) absoliuti **dauguma vilniečių savo gyvenamajame rajone** jaučiasi geriausiai (52 proc.)



DARNAUS  
MIESTO  
LABORATORIJA

